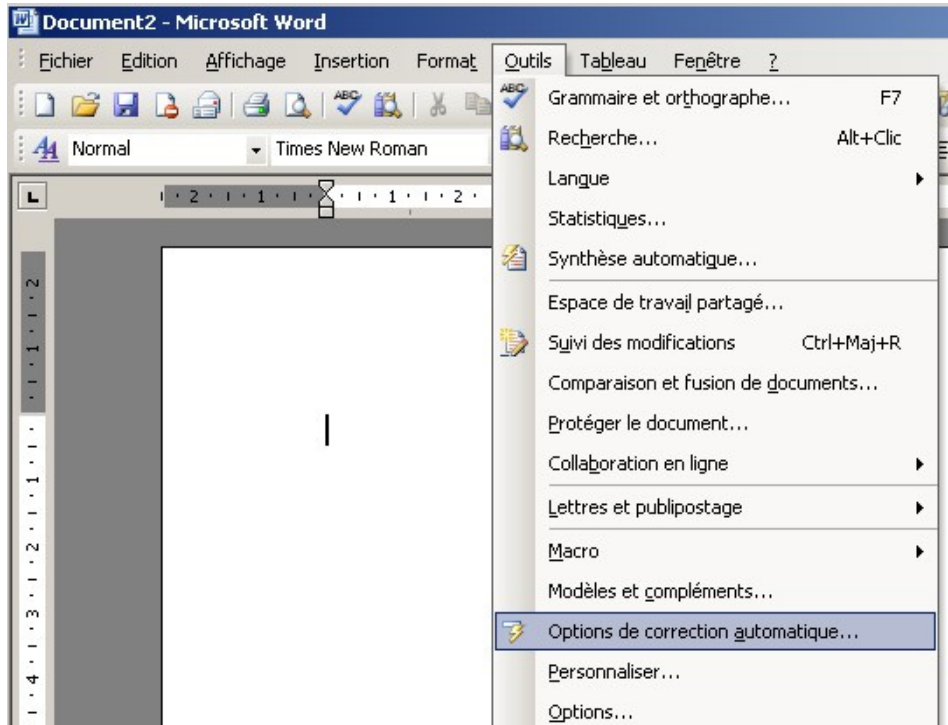


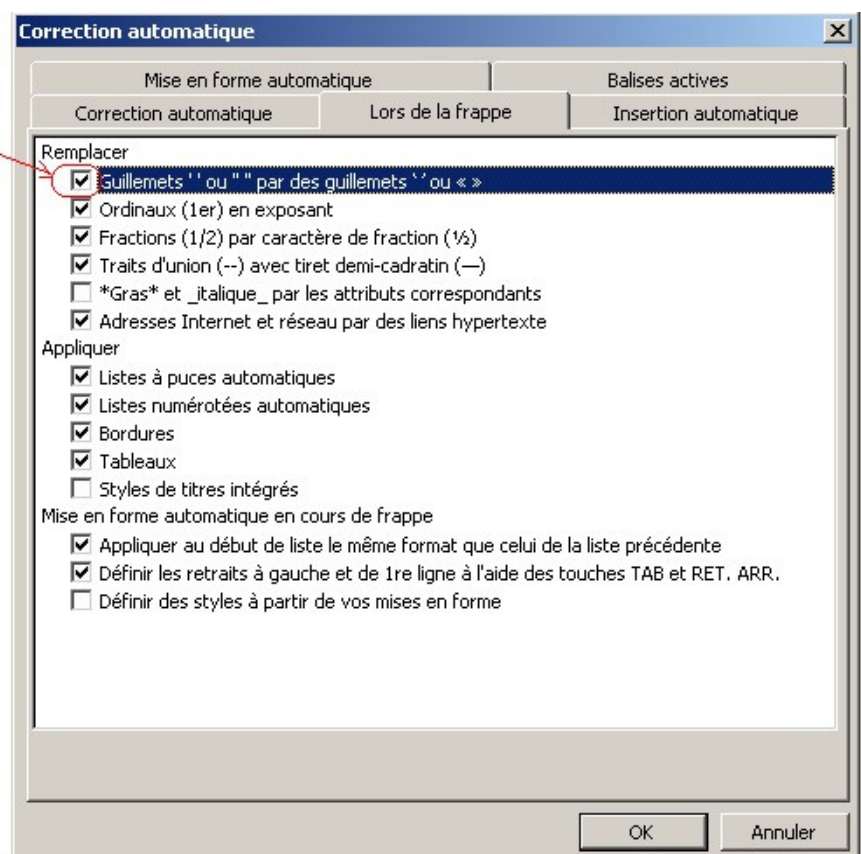
## Marche à suivre pour obtenir automatiquement des espaces insécables avant les signes de ponctuation haute avec Word 2003 :

À partir d'un document Word, aller à «Outils» > «Options de correction automatique»

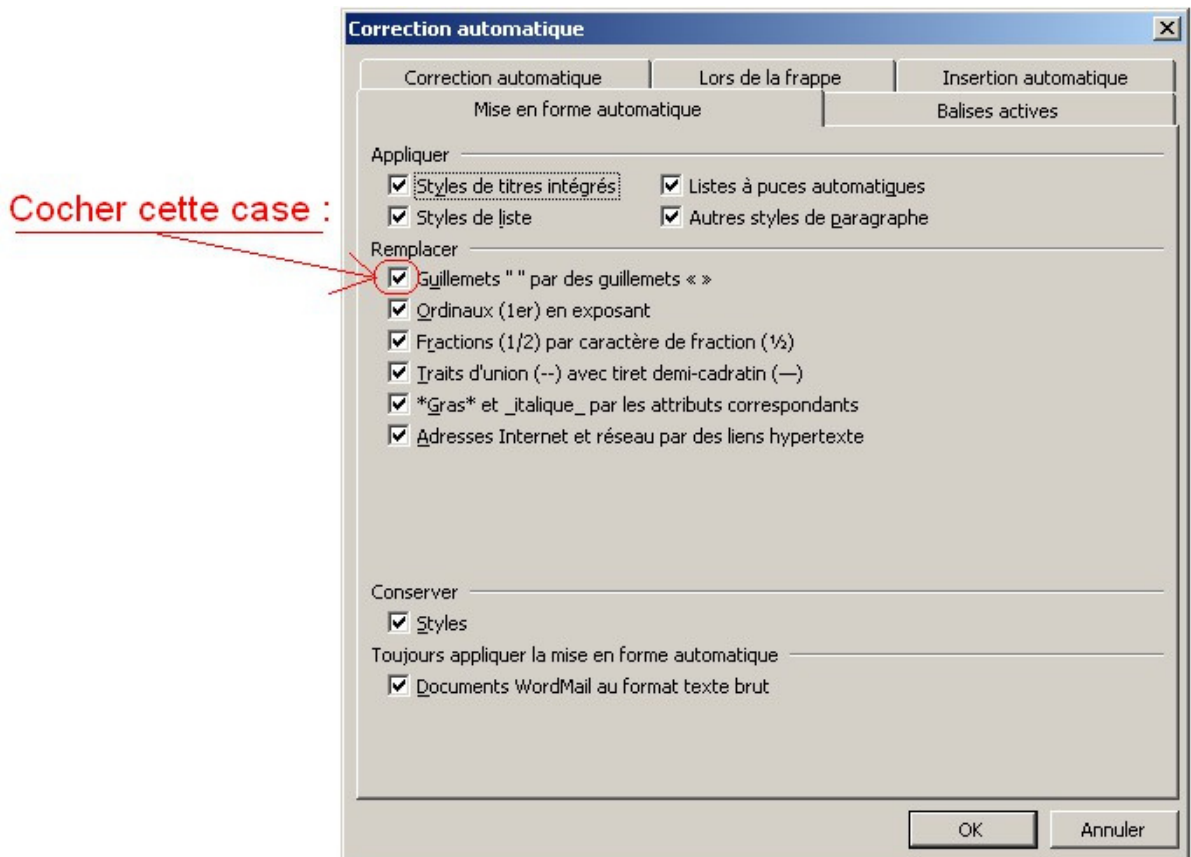


Sélectionner l'onglet «Lors de la frappe», et cocher la case comme indiqué sur la capture d'écran ci-dessous.

**Cocher cette case :**



Sélectionner l'onglet «Mise en forme automatique», et cocher la case comme indiqué sur la capture d'écran ci-dessous.



Une fois ces cases cochées, on obtiendra désormais automatiquement des espaces insécables avant les signes de ponctuation haute (pas fines, hélas, mais ce sera un moindre mal, en attendant qu'un fabricant de traitements de texte se décide à proposer des logiciels offrant par défaut des espaces typographiques correctes en français). Le résultat aura cet aspect :

exemple :  
exemple ;  
exemple !  
exemple ?

N.B. : Cela a été le choix de Microsoft, mais c'est malheureusement seulement en activant la case « Guillemets » que l'on pourra obtenir automatiquement des espaces insécables pour les signes de ponctuation haute... D'un autre côté, dès lors que l'on écrit en français, cela semble assez logique d'utiliser les guillemets français (dits « en chevrons ») plutôt que les anglo-saxons.